

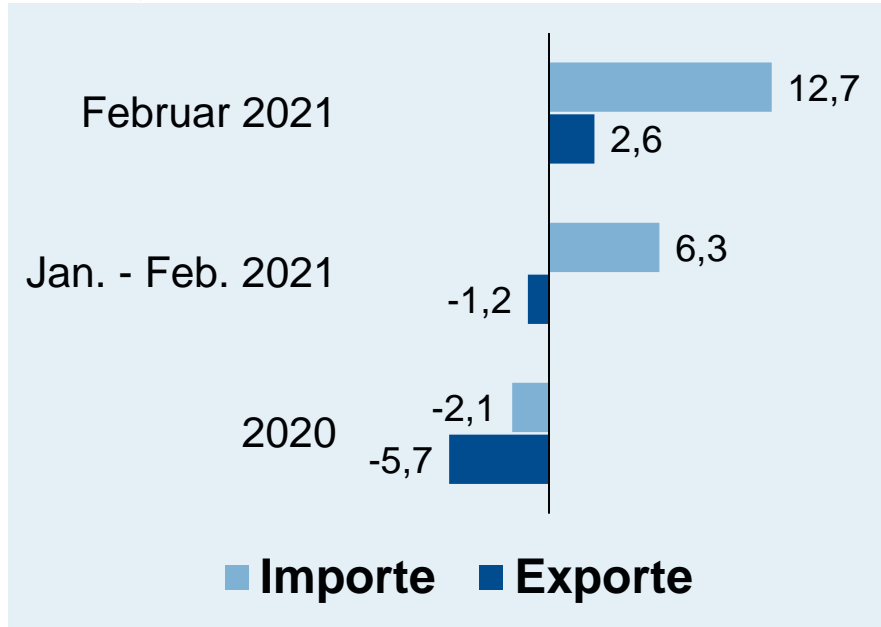
ZVEI-Außenhandelsreport

Ausgabe April 2021

Deutsche Elektroindustrie

– Exporte und Importe

Änderung zum Vorjahr in %



Quelle: Destatis und ZVEI-eigene Berechnungen

Die Ausfuhren der deutschen Elektroindustrie sind im Februar 2021 um 2,6% gegenüber Vorjahr auf 17,2 Mrd. € gestiegen.

Trotz des jüngsten Zuwachses gaben die Branchenexporte in den zusammengenommenen ersten beiden Monaten des Jahres allerdings leicht um 1,2% gegenüber dem vergleichbaren 2020er Wert nach und kamen hier auf 34,1 Mrd. €.

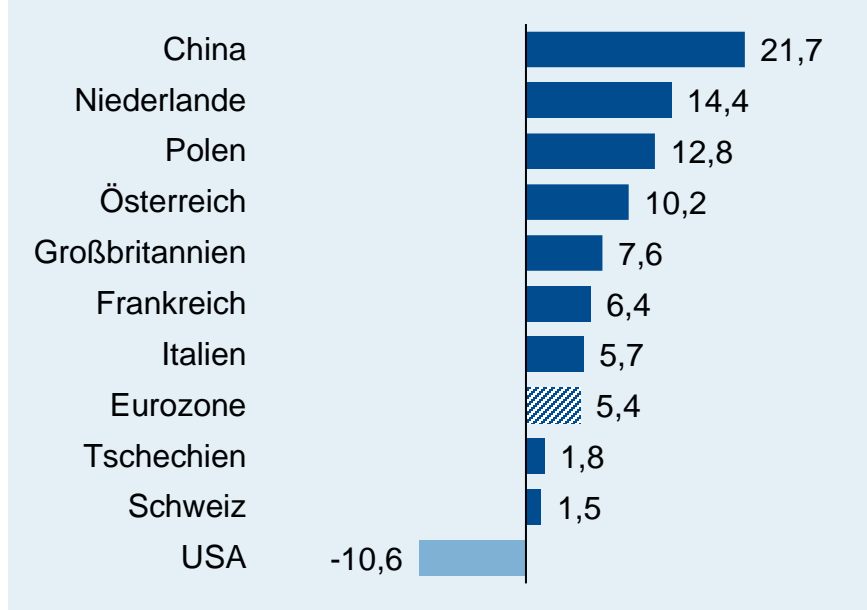
Auf der Importseite fiel der Anstieg im Februar d.J. wesentlich stärker aus. Hier zogen die Einfuhren elektrotechnischer und elektronischer Produkte nach Deutschland um 12,7% gegenüber Vorjahr auf 15,9 Mrd. € an. Kumuliert von Januar bis Februar beliefen sich die Elektroeinfuhren auf 33,1 Mrd. €, womit sie um 6,3% höher lagen als vor einem Jahr.

Die Entwicklung der Ex- und Importe ist dabei von unterschiedlichen Basiseffekten beeinflusst. Während die Ausfuhren im Februar 2020 noch leicht wachsen konnten, gaben die Einfuhren damals schon Corona-bedingt nach.

Deutsche Elektroindustrie

– Exporte nach Ländern/Regionen

Dt. Elektroexporte, Feb. 2021, Änderung gegen Vorjahr in %



Quelle: Destatis und ZVEI-eigene Berechnungen

Die deutschen Elektro-Lieferungen nach China sind im Februar 2021 um 21,7% gegenüber Vorjahr auf 2,0 Mrd. € gewachsen. Im Ausfuhrgeschäft mit den Niederlanden (+14,4% auf 873 Mio. €), Polen (+12,8% auf 906 Mio. €) und Österreich (+10,2% auf 767 Mio. €) konnten ebenfalls jeweils zweistellige Steigerungsraten erzielt werden.

Die – lange gebeutelten – Exporte nach Großbritannien schafften im Februar ein Plus von 7,6% auf 723 Mio. €. Gleichzeitig erhöhten sich die Lieferungen nach Frankreich um 6,4% auf 1,1 Mrd. € und die nach Italien um 5,7% auf 841 Mio. €.

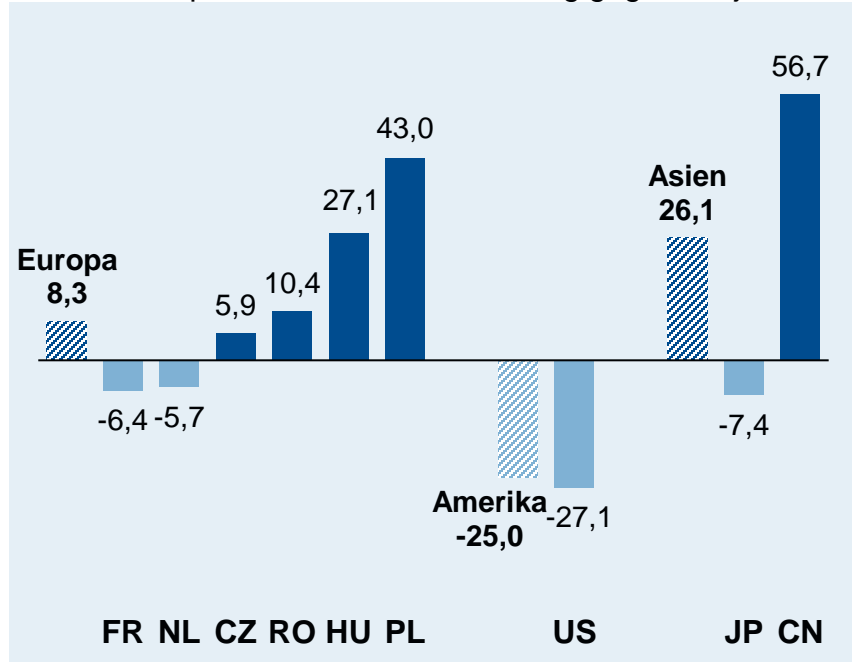
In die gesamte Eurozone exportierte die deutsche Elektroindustrie im Februar Waren im Wert von 5,5 Mrd. € und damit 5,4% mehr als im entsprechenden Vorjahresmonat.

Die Exporte nach Tschechien (+1,8% auf 799 Mio. €) und in die Schweiz (+1,5% auf 589 Mio. €) legten nur moderat zu, und im Geschäft mit den USA gab es im Februar noch einen Rückgang um 10,6% auf 1,5 Mrd. €.

Deutsche Elektroindustrie

– Importe nach Ländern/Regionen

Dt. Elektroimporte, Feb. 2021, Änderung gegen Vorjahr in %



Quelle: Destatis und ZVEI-eigene Berechnungen

Bei den Einfuhren elektrotechnischer und elektronischer Erzeugnisse nach Deutschland kam es im Februar 2021 vor allem bei den Importen aus China zu einem enormen Zuwachs um 56,7% gegenüber Vorjahr auf 4,8 Mrd. €. Davon getragen stiegen die Importe aus Asien insgesamt um 26,1% auf 7,5 Mrd. €.

Die Elektroeinfuhren aus Europa lagen im Februar mit 7,2 Mrd. € insgesamt 8,3% höher als vor einem Jahr. Hier trieben vor allem die Bezüge aus den osteuropäischen Ländern Polen (+43,0% auf 1,1 Mrd. €), Ungarn (+27,1% auf 871 Mio. €), Rumänien (+10,4% auf 433 Mio. €) und Tschechien (+5,9% auf 806 Mio. €) die Entwicklung. Demgegenüber standen bei den Importen aus den Niederlanden (-5,7% auf 433 Mio. €) und Frankreich (-6,4% auf 428 Mio. €) Rückgänge zu Buche.

Die Elektroimporte aus den USA brachen im Februar um 27,1% auf 797 Mio. € ein. In ihrem Sog fielen die Einfuhren aus dem gesamten Amerika um ein Viertel auf 985 Mio. €.

Kennzahlen zum Elektro-Außenhandel

	2020	2021 Februar	2021 Jan. - Feb.
Exporte gesamt, Mrd. € <i>(Veränderung gegenüber Vorjahr)</i>	202,7 (-5,7%)	17,2 (+2,6%)	34,1 (-1,2%)
Top-ten-Abnehmerländer (2020)			
1. China	23,3 (+6,5%)	2,0 (+21,7%)	3,9 (+17,7%)
2. USA	17,3 (-9,8%)	1,5 (-10,6%)	2,8 (-12,4%)
3. Frankreich	12,1 (-11,1%)	1,1 (+6,4%)	2,2 (+1,2%)
4. Polen	11,1 (+5,4%)	0,9 (+12,8%)	1,8 (+12,2%)
5. Niederlande	9,9 (-9,4%)	0,9 (+14,4%)	1,7 (+9,3%)
6. Italien	9,4 (-7,3%)	0,8 (+5,7%)	1,7 (+6,0%)
7. Österreich	9,1 (-3,8%)	0,8 (+10,2%)	1,4 (+1,6%)
8. Tschechien	9,1 (-9,5%)	0,8 (+1,8%)	1,6 (+1,0%)
9. Großbritannien	8,6 (-12,1%)	0,7 (+7,6%)	1,3 (-6,6%)
10. Schweiz	7,0 (+0,2%)	0,6 (+1,5%)	1,2 (-3,7%)

Quelle: Destatis und ZVEI-eigene Berechnungen

	2020	2021 Februar	2021 Jan. - Feb.
Importe gesamt, Mrd. € <i>(Veränderung gegenüber Vorjahr)</i>	189,9 (-2,1%)	15,9 (+12,7%)	33,1 (+6,3%)
Größte Lieferanten (2020)			
1. China	54,9 (+5,8%)	4,8 (+56,7%)	10,2 (+28,8%)
2. USA	10,9 (-13,0%)	0,8 (-27,1%)	1,6 (-28,5%)
3. Polen	10,8 (+18,9%)	1,1 (+43,0%)	2,2 (+41,2%)
4. Tschechien	10,1 (-8,6%)	0,8 (+5,9%)	1,7 (+2,4%)
5. Ungarn	8,4 (-1,4%)	0,9 (+27,1%)	1,6 (+21,4%)
6. Japan	7,3 (-5,9%)	0,6 (-7,4%)	1,2 (-5,3%)
Ausfuhrpreise	-0,7%	-0,9%	-0,8%
Einfuhrpreise	-2,7%	-3,3%	-3,1%

ZVEI - Zentralverband Elektrotechnik- und Elektronikindustrie e.V.
Lyoner Straße 9
60528 Frankfurt am Main

Abteilung Wirtschaftspolitik, Konjunktur und Märkte
Redaktion: Dr. Andreas Gontermann, Matthias Düllmann, Jürgen Polzin
Telefon: 069 6302-301
Fax: 069 6302-326
E-Mail: matthias.duellmann@zvei.org

Präsident: Dr. Gunther Kegel
Vorsitzender der Geschäftsführung: Dr. Wolfgang Weber