

Februar 2023

## Betriebswirtschaftliche Kennzahlen der Elektro- und Digitalindustrie

### Jahresabschlusskennzahlen 2022\*

#### Umsatz und Wertschöpfung

- 242,7 Tsd. € Umsatz pro Kopf
- 124,4 Tsd. € Wertschöpfung pro Kopf

#### Kosten nach Umsatzkostenverfahren (UKV)

- 65,2 % Herstellungskosten (vom Umsatz)
- 10,6 % Vertriebskosten
- 6,7 % Verwaltungskosten
- 6,1 % F&E-Kosten

#### Aufwand nach Gesamtkostenverfahren (GKV)

- 50,3 % Materialaufwand (vom Umsatz)
- 28,9 % Personalaufwand
- 2,8 % Abschreibungen

#### Finanzkennzahlen

- 7,2 % EBIT-Marge vom Umsatz
- 10,2 % Gesamtkapitalrendite
- 8,7 % Cashflow vom Umsatz

#### Investitionen und Eigenkapital

- 3,5 % Sachanlageninvestitionen vom Umsatz
- 17,6 % Sachanlagen vom Gesamtkapital
- 43,3 % Eigenkapital vom Gesamtkapital

#### Lagerkennzahlen

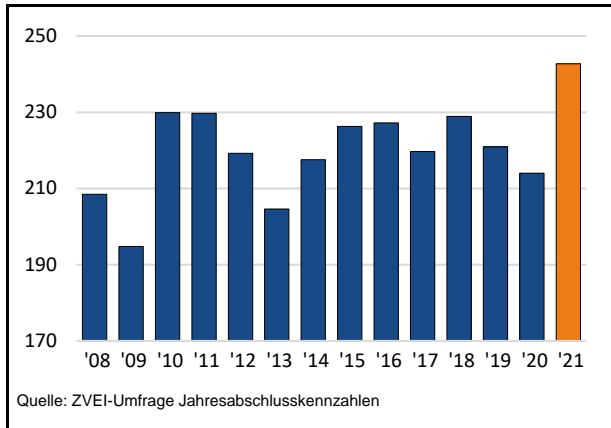
- 2,4-fache Lagerumschlagshäufigkeit
- 149 Tage durchschnittliche Lagerdauer

#### Umschlaghäufigkeiten

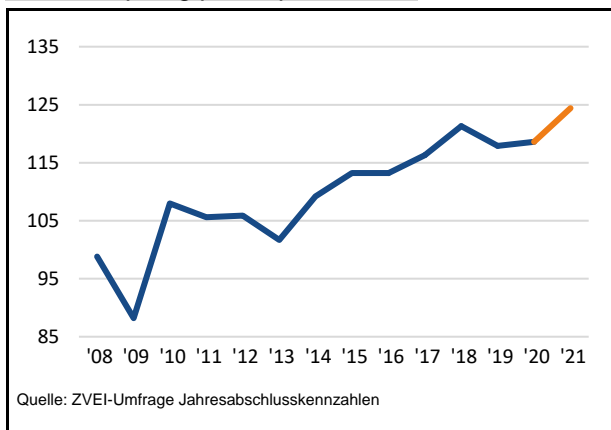
- Umsatz zu Gesamtkapital: 1,9
- Umsatz zu Vorräten: 7,7

**Auszubildendenquote:** 3,7 %

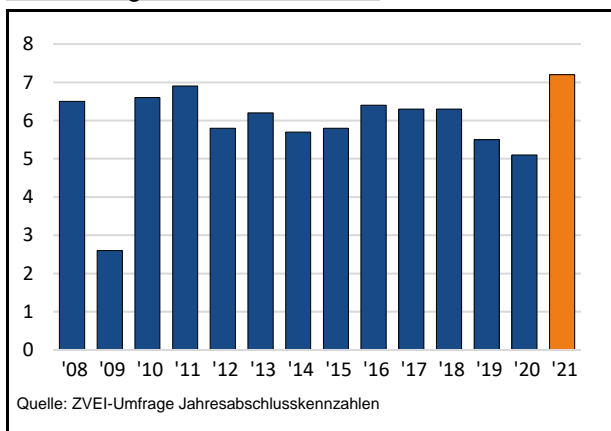
### Umsatz pro Kopf, in Tsd. €



### Wertschöpfung pro Kopf, in Tsd. €



### EBIT-Marge, in % vom Umsatz



\* Ungewichtete Durchschnittswerte aus der 2022er ZVEI-Umfrage Jahresabschlusskennzahlen