

# Tschad

Mai 2021

## Basisdaten

Fläche (qkm)		1.284.000
Einwohner (Millionen)		2020: 16,4*; 2025: 19,0*; 2030: 21,7*
Bevölkerungswachstum (%)		2020: 3,0*; 2025: 2,8*; 2030: 2,6*
Bevölkerungsdichte (Einwohner/qkm)		2020: 13,0*
Fertilitätsrate (Geburten pro Frau)		2020: 5,6*
Geburtenrate (Geburten/1.000 Einwohner)		2020: 41,2*
Altersstruktur		2020: 0-14 Jahre: 46,5%; 15-24 Jahre: 20,6%; 25-64 Jahre: 30,4%; 65 Jahre und darüber: 2,5%*
Analphabetenquote (%)		2016: 77,7*
Geschäftssprache(n)		<i>Französisch, Arabisch</i>
Rohstoffe	agrarisch	Sorghum, Erdnüsse, Hirse, Yamswurzel, Getreide, Rohrzucker, Rindfleisch, Mais, Baumwolle, Maniok
	mineralisch	Erdöl, Uran, Natron, Kaolin, Gold, Kalkstein, Sand und Kies, Salz
Erdöl		
- Produktion (Tsd. bpd)		2017: 98,4; 2018: 115,5; 2019: 126,9
- Reserven (Mrd. Barrel)		2017: 1,5; 2018: 1,5; 2019: 1,5
Währung	Bezeichnung	CFA-Franc (FCFA)
	Kurs (März 2021)	1 Euro = 655,957 FCFA; 1 US\$ = 563,113 FCFA
	Jahresdurchschnitt	2020: 1 Euro = 655,957 FCFA; 1 US\$ = 574,293 FCFA 2019: 1 Euro = 655,957 FCFA; 1 US\$ = 585,937 FCFA 2018: 1 Euro = 655,957 FCFA; 1 US\$ = 555,425 FCFA

## Wirtschaftslage

Bruttoinlandsprodukt (BIP, nom.)		
- Mrd. US\$		2020: 10,7*; 2021: 12,5*; 2022: 13,3*
BIP/Kopf (nominal)		
- US\$		2020: 654,0*; 2021: 740,8*; 2022: 762,0*
BIP-Entstehung (Anteil an nominaler Bruttowertschöpfung in %)		2019: Land-/Forst-/Fischwirtschaft 28,5; Handel/Gaststätten/Hotels 22,9; Bergbau/Industrie 17,8; Transport/Logistik/Kommunikation 8,1; Bau 0,9; Sonstige 21,8
BIP-Verwendung (%)		2019: Privatverbrauch 70,4; Bruttoanlageinvestitionen 15,8; Staatsverbrauch 8,8; Bestandsveränderungen 7,2; Außenbeitrag -2,2

\* vorläufige Angabe, Schätzung bzw. Prognose

-1-



Wirtschaftswachstum nach Sektoren (% real)

2019: Bau 6,8; Land-/Forst-/Fischwirtschaft 4,6; Transport/Logistik/Kommunikation 2,2; Handel/Gaststätten/Hotels 1,6; Bergbau/Industrie 0,3

Inflationsrate (%)

2020: 3,5; 2021: 3,0\*; 2022: 3,0\*

Haushaltssaldo (% des BIP)

2020: 1,6; 2021: -0,8\*; 2022: 0,7\*

Leistungsbilanzsaldo (% des BIP)

2020: -8,8\*; 2021: -6,6\*; 2022: -6,3\*

Investitionen (% des BIP, brutto, öffentlich und privat)

2020: 25,4\*; 2021: 25,2\*; 2022: 24,9\*

Ausgaben für FuE (% des BIP)

2016: 0,3

Staatsverschuldung (% des BIP, brutto)

2020: 43,0; 2021: 41,7\*; 2022: 41,2\*

Ausländische Direktinvestitionen

- Transfer (Mio. US\$)

2017: 363; 2018: 461; 2019: 567

- Bestand (Mio. US\$)

2017: 5.468; 2018: 5.928; 2019: 6.495

Währungsreserven (Mio. US\$ zum 31.12.)

2018: 148; 2019: 310\*; 2020: 422\*

Brutto-Außenverschuldung (Mrd. US\$, zum 31.12.)

2017: 3,4; 2018: 3,5; 2019: 3,6

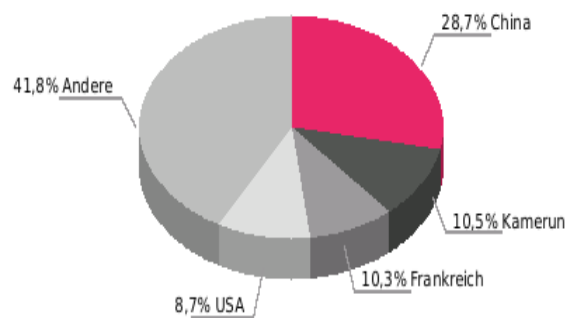
## Außenhandel (Waren)

Außenhandel (Mrd. US\$, Abweichungen durch Rundungen)

	2018	%	2019	%	2020	%
Einfuhr	2,2	2,7	2,4	6,3	2,3	-1,1
Ausfuhr	3,4	41,0	3,5	3,1	2,9	-18,7
Saldo	0,5		1,2		1,1	

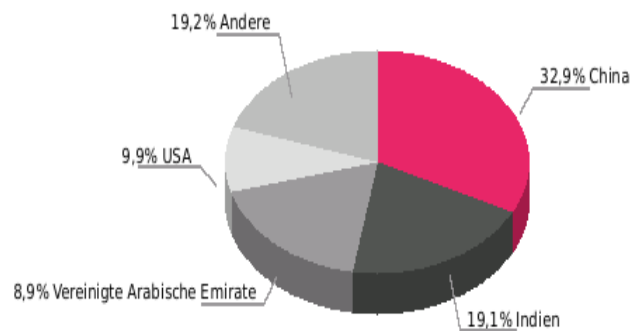
## Hauptlieferländer

## Hauptlieferländer 2019; Anteil in %



## Hauptabnehmerländer

## Hauptabnehmerländer 2019; Anteil in %



## WTO-Mitgliedschaft

Ja, seit 19.10.1996

## Freihandelsabkommen

African Continental Free Trade Area (AfCFTA)

## Beziehung der EU zu Tschad

Außenhandel EU27 (Mio. Euro,  
Abweichungen durch Rundungen)

	2018	%	2019	%	2020	%
Einfuhr der EU	388,4	93,8	138,8	-64,3	532,0	283,4
Ausfuhr der EU	180,3	12,5	184,9	2,6	213,8	15,6
Saldo	-208,1		46,2		-318,2	

## Beziehung Deutschlands zu Tschad

Außenhandel (Mio. Euro,  
Abweichungen durch Rundungen)

	2018	%	2019	%	2020*	%
dt. Einf.	1,3	-52,5	60,1	4.542,5	236,2	293,2
dt. Ausf.	13,6	37,4	15,3	12,4	11,7	-23,7
Saldo	12,4		-44,7		-224,5	

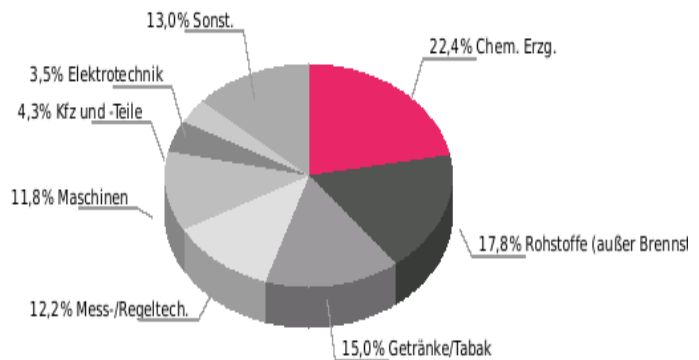
Deutsche Einfuhrgüter nach SITC (% der Gesamteinfuhr)

2020\*: Erdöl 98,7; Rohstoffe (außer Brennstoffe) 1,0; Gold 0,3; Sonstige 0,0

Deutsche Ausfuhrgüter

### Deutsche Ausfuhrgüter nach SITC

2020\*, % der Gesamtausfuhr



Rangstelle bei deutschen Einfuhren

2020: 86 von 239 Handelspartnern\*

Rangstelle bei deutschen Ausfuhren

2020: 174 von 239 Handelspartnern\*

Bilaterale öffentliche Entwicklungszusammenarbeit (Mio. Euro, netto)

2016: 16,9; 2017: 23,6; 2018: 33,3

Deutsche Auslandsvertretung

N'Djamena, ndjamena.diplo.de

Auslandsvertretung des Landes in Deutschland

Berlin, www.ambatchadberlin.de

## Infrastruktur

Mobiltelefonanschlüsse

2019: 481 pro 1.000 Einwohner

Internetnutzer

2017: 65 pro 1.000 Einwohner

## Einschätzung des Geschäftsumfeldes

Hermes Länderkategorie

7 (1=niedrigste Risikokategorie, 7=höchste)

Global Competitiveness Index 4.0 2019

Rang 141 von 141 Ländern

Corruption Perceptions Index 2020

Rang 160 von 180 Ländern

\* vorläufige Angabe, Schätzung bzw. Prognose

**Weitere Informationen zu Wirtschaftslage, Branchen, Geschäftspraxis, Recht, Zoll, Ausschreibungen und Entwicklungsprojekten können Sie unter [www.gtai.de/tschad](http://www.gtai.de/tschad) abrufen.**

Für die Reihe Wirtschaftsdaten kompakt werden die folgenden Standardquellen verwendet: ADB, AUMA, BMF, BMWi, BMZ, BP, Bundesbank, CIA, Destatis, Euler Hermes, Europäische Kommission, Eurostat, FAO, IEA, IWF, United Nations, UN Comtrade, UNCTAD, UNESCO, UN-Stats, Transparency International, WEF, Weltbank. Zum Teil wird zudem auf nationale und weitere internationale Quellen zurückgegriffen.

Quellen: *Germany Trade & Invest* bemüht sich, in allen Datenblättern einheitliche Quellen zu nutzen, so dass die Daten für unterschiedliche Länder möglichst vergleichbar sind. Die ***kursiv gedruckten Daten*** stammen aus nationalen Quellen oder sind für das jeweilige Land in unserer Standardquelle nicht verfügbar. Dies ist bei einem Vergleich dieser Daten mit den Angaben in Datenblättern zu anderen Ländern zu berücksichtigen.

---

*Germany Trade & Invest* ist die Wirtschaftsförderungsgesellschaft der Bundesrepublik Deutschland. Die Gesellschaft sichert und schafft Arbeitsplätze und stärkt damit den Wirtschaftsstandort Deutschland. Mit über 50 Standorten weltweit und dem Partnernetzwerk unterstützt *Germany Trade & Invest* deutsche Unternehmen bei ihrem Weg ins Ausland, wirbt für den Standort Deutschland und begleitet ausländische Unternehmen bei der Ansiedlung in Deutschland.

Ihr Ansprechpartner  
bei Germany Trade & Invest:  
**Michael Monnerjahn**  
T +49 (0)228 249 93-215  
F +49 (0)228 249 93-77-215  
[michael.monnerjahn@gtai.de](mailto:michael.monnerjahn@gtai.de)

**Germany Trade & Invest**  
**Standort Bonn**  
Villemombler Straße 76  
53123 Bonn  
Deutschland  
T +49 (0)228 249 93-0  
F +49 (0)228 249 93-212  
[trade@gtai.de](mailto:trade@gtai.de)  
[www.gtai.de](http://www.gtai.de)

**Germany Trade & Invest**  
**Hauptsitz**  
Friedrichstraße 60  
10117 Berlin  
Deutschland  
T +49 (0)30 200 099-0  
F +49 (0)30 200 099-111  
[invest@gtai.com](mailto:invest@gtai.com)  
[www.gtai.com](http://www.gtai.com)